



Hochschule Bochum

Sehr geehrter Herr
Dr. Julian Grote (PERSÖNLICH)

Auswertungsbericht Lehrveranstaltungsevaluation an die Lehrenden

Sehr geehrter Herr Dr. Grote,

Sie erhalten hier die Ergebnisse der automatisierten Auswertung der Lehrveranstaltungsevaluation zur Veranstaltung Quantitative Methoden | Donnerstag | 16-18 | AW 5-24 SPL | B5

Fragebogen Typ Vorl_SVB_1/21:

Der zuerst angegebene Globalindikator setzt sich aus folgenden Skalen des Fragebogens zusammen:

- Fragen zur Veranstaltung
- Allgemeine Veranstaltungsbewertung

Als nächstes werden die einzelnen Mittelwerte der oben genannten Skalen aufgeführt.

Im zweiten Teil des Auswertungsberichts werden die Mittelwerte aller einzelnen Fragen aufgelistet.

Bei Rückfragen steht Ihnen die Arbeitsstelle für Evaluation zur Verfügung.

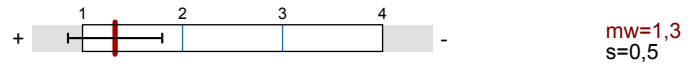
Dr. Julian Grote

Quantitative Methoden | Donnerstag | 16-18 | AW 5-24 SPL | B5 (ws20212fbw51)
Erfasste Fragebögen = 7




Globalwerte

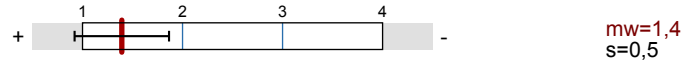
Globalindikator



2. Fragen zur Veranstaltung



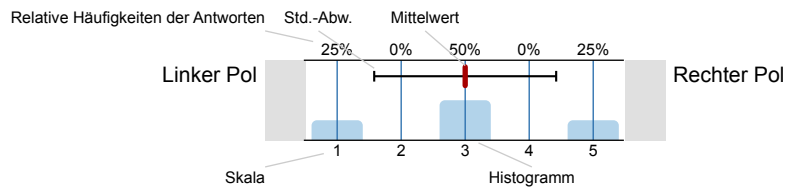
5. Allgemeine Veranstaltungsbewertung



Auswertungsteil der geschlossenen Fragen

Legende

Fragetext



n=Anzahl
mw=Mittelwert
s=Std.-Abw.
E.=Enthaltung

1. Allgemeines

1.1) Ihr Fachbereich?

Architektur	<input type="text" value="0"/>	n=7
Bau-/Umweltingenieurw.	<input type="text" value="0"/>	
Geodäsie	<input type="text" value="0"/>	
Elektrotech./Inform.	<input type="text" value="0"/>	
Mech./Masch.	<input type="text" value="0"/>	
Wirtschaft	<input type="text" value="7"/>	

1.2) Ihr Alter?

18 - 21 Jahre	<input type="text" value="1"/>	n=7
22 - 25 Jahre	<input type="text" value="4"/>	
26 - 28 Jahre	<input type="text" value="1"/>	
29 - 31 Jahre	<input type="text" value="1"/>	
Über 31 Jahre	<input type="text" value="0"/>	
Keine Angabe	<input type="text" value="0"/>	

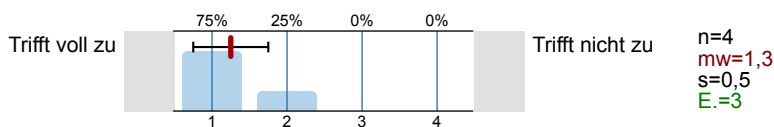
1.3) Ihr Geschlecht?

Weiblich	<input type="text" value="2"/>	n=7
Männlich	<input type="text" value="4"/>	
Divers	<input type="text" value="0"/>	
Keine Angabe	<input type="text" value="1"/>	

2. Fragen zur Veranstaltung


2.1)	Schwierige Zusammenhänge werden verständlich erklärt.		Trifft voll zu	Trifft nicht zu	n=6 mw=1,3 s=0,5
2.2)	Die/Der Doz. vermittelt mir den Stoff verständlich.		Trifft voll zu	Trifft nicht zu	n=7 mw=1,3 s=0,5
2.3)	Es ist eine klare Gliederung zu erkennen.		Trifft voll zu	Trifft nicht zu	n=7 mw=1,4 s=0,8
2.4)	Die visuelle Aufbereitung (Folien, Power-Point, Tafelschrieb) ist klar strukturiert.		Trifft voll zu	Trifft nicht zu	n=7 mw=1,3 s=0,8
2.5)	Die visuelle Aufbereitung (siehe oben) ist verständlich.		Trifft voll zu	Trifft nicht zu	n=7 mw=1,4 s=0,5
2.6)	Die/Der Doz. ist am Lernerfolg der Studierenden interessiert.		Trifft voll zu	Trifft nicht zu	n=7 mw=1 s=0
2.7)	Die/Der Doz. ist engagiert.		Trifft voll zu	Trifft nicht zu	n=7 mw=1 s=0
2.8)	Die/Der Doz. geht auf die Fragen u./o. Anregungen der Studierenden ein.		Trifft voll zu	Trifft nicht zu	n=7 mw=1,1 s=0,4
2.9)	Der Stoff wird anhand von Beispielen veranschaulicht.		Trifft voll zu	Trifft nicht zu	n=7 mw=1,1 s=0,4
2.10)	Die Wissensvermittlung greift unterschiedliche Vorerfahrungen der Studierenden auf.		Trifft voll zu	Trifft nicht zu	n=6 mw=1,5 s=0,8 E.=1
2.11)	Der Bezug zwischen Theorie und Praxis wird hergestellt.		Trifft voll zu	Trifft nicht zu	n=6 mw=1,4 s=0,4 E.=1
2.12)	Die/Der Doz. hat mein Interesse für das Thema geweckt.		Trifft voll zu	Trifft nicht zu	n=7 mw=1,4 s=0,5

2.13) Die/Der Doz. steht den Studierenden auch außerhalb der Veranstaltung ausreichend beratend zur Verfügung.




3. Digitale Inhalte

3.1) Hatte die Lehrveranstaltung zusätzliche digitale Anteile (Lernprogramme, Streamings etc.)?




Wenn nicht zutreffend, bitte mit dem Kapitel Stoffvermittlung/Arbeitsaufwand fortfahren.


3.2) Ich habe die technischen Voraussetzungen, um an den digitalen Formaten teilzunehmen.




3.3) Welches digitale Format (Formate) nutzt die Lehrveranstaltung?




3.4) Sind die Online-Anteile sinnvoll strukturiert?



3.5) Wie häufig haben Sie digitale Formate genutzt?




3.6) Wie hilfreich waren für Sie diese digitalen Formate?




4. Stoffvermittlung/Arbeitsaufwand


4.1) Die Menge des vermittelten Stoffes ist für mich...





4.2) Das Tempo der Stoffvermittlung ist für mich...




4.3) Mein zusätzlicher Arbeitsaufwand für die Veranstaltung ist ...



4.4) Wieviel Zeit haben Sie für die Vor- und Nachbereitung des Stoffes durchschnittlich pro Woche in Minuten aufgewendet?

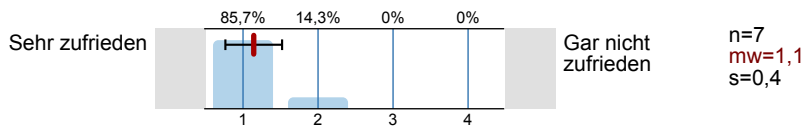
4.5) An wievielen Sitzungen der Veranstaltung haben Sie nicht teilgenommen?

4.6) Es ist notwendig, dass die Veranstaltung von einem Tutorium flankiert wird.

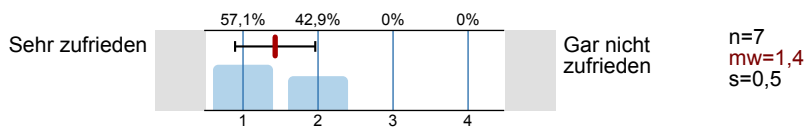


5. Allgemeine Veranstaltungsbewertung

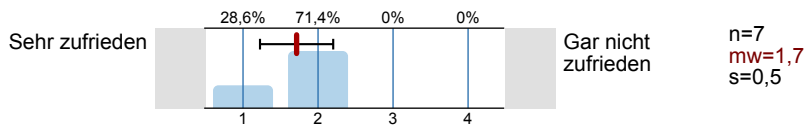
5.1) Wie zufrieden sind Sie mit der Veranstaltung hinsichtlich der **angewendeten Lehrmethoden**?



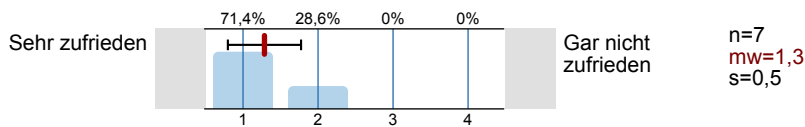
5.2) Wie zufrieden sind Sie mit den Lehrmaterialien zur Veranstaltung?



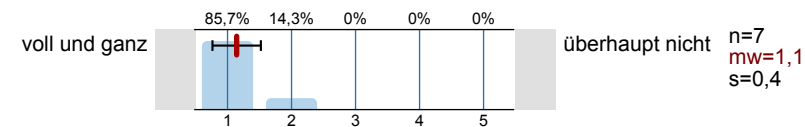
5.3) Wie zufrieden sind Sie mit Ihrem Lernerfolg?



5.4) Wie zufrieden sind Sie mit der Veranstaltung insgesamt?



5.5) Die/Der Doz. verdient den Preis für gute Lehre (Lehrpreis).



6. Weitere Anregungen

Wichtiger Hinweis!

Die Antworten auf offene Fragen werden als Bilder verarbeitet und dem Bericht an die Beurteilten beigelegt sind. Theoretisch ist es möglich, über die Handschrift Rückschlüsse auf den oder die Beurteilende/n ziehen zu können!

6.1) Ich bin damit einverstanden, dass die folgenden Antworten auch bei einem Rücklauf <10 an die/den Doz. weitergeleitet werden.

ja 5 n=7

nein 2

Profillinie

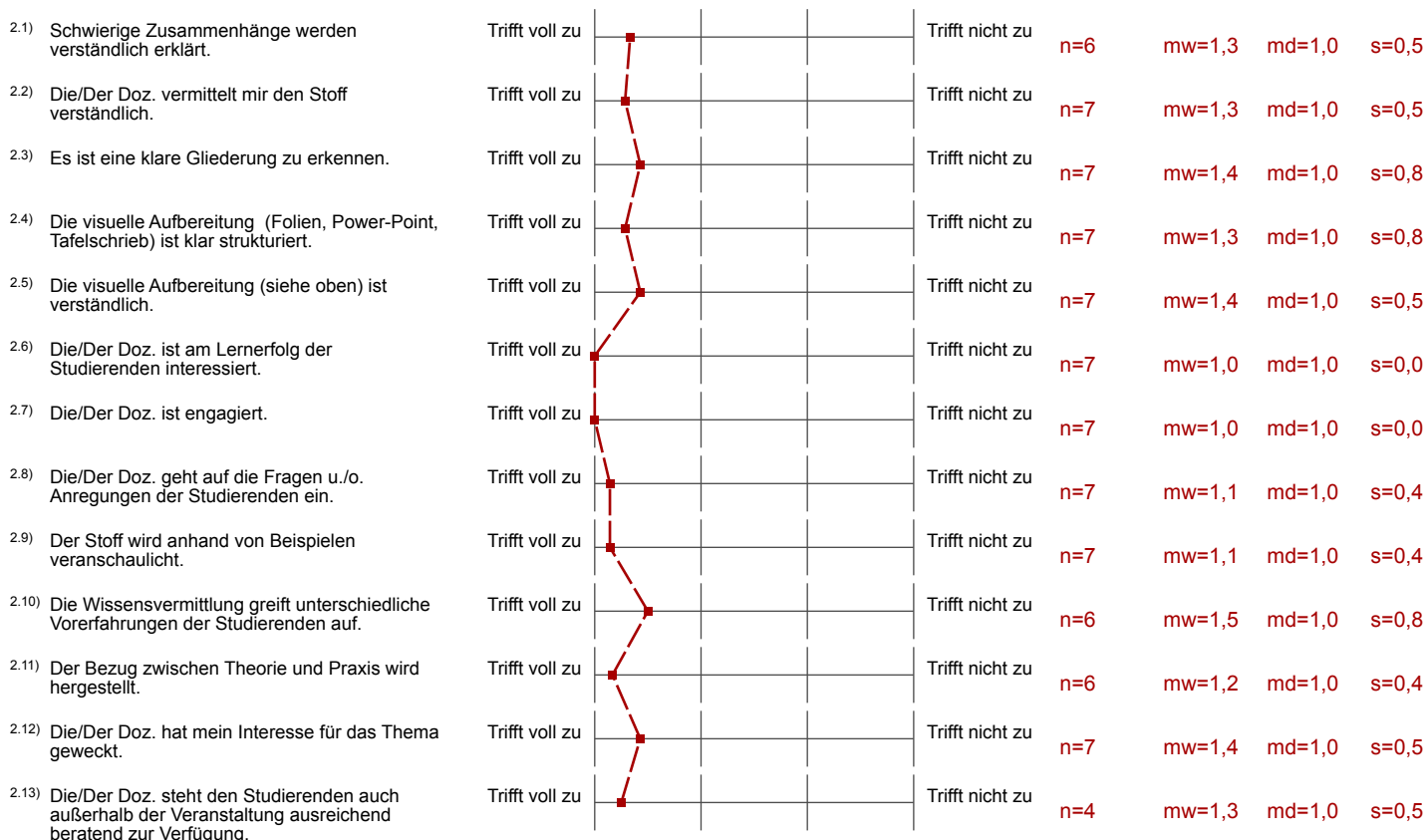
Teilbereich: FB Wirtschaft

Name der/des Lehrenden: Dr. Julian Grote

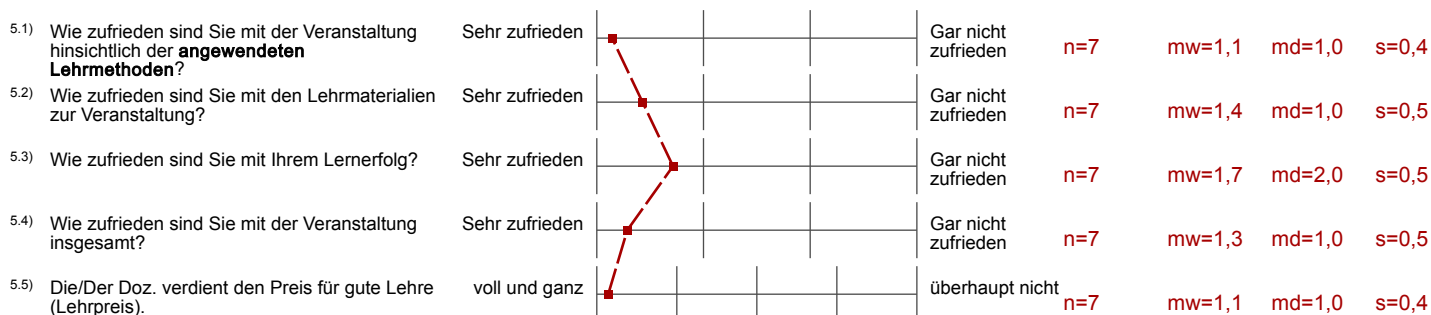
Titel der Lehrveranstaltung: Quantitative Methoden | Donnerstag | 16-18 | AW 5-24 SPL | B5
(Name der Umfrage)

Verwendete Werte in der Profillinie: Mittelwert

2. Fragen zur Veranstaltung



5. Allgemeine Veranstaltungsbewertung



Profilinie für Indikatoren

Teilbereich: FB Wirtschaft
Name der/des Lehrenden: Dr. Julian Grote
Titel der Lehrveranstaltung: Quantitative Methoden | Donnerstag | 16-18 | AW 5-24 SPL | B5
(Name der Umfrage)

2. Fragen zur Veranstaltung



mw=1,3

s=0,5

5. Allgemeine Veranstaltungsbewertung



mw=1,4

s=0,5

Auswertungsteil der offenen Fragen

6. Weitere Anregungen

6.2) Was sollte die/der Lehrende auf jeden Fall beibehalten?

- -Seine gute Laune
- -Seine Motivation
- -Sein Interesse den Studenten etwas beizubringen
- -Aufgaben anhand von Bsp. deutlicher zu gestalten

- Die entspannte Atmosphäre, das Einbeziehen aller Teilnehmer, die Mischung aus selbst arbeiten und Theorie

- Ich war und bin mit diesem Kurs vollkommen zufrieden. Ich hätte jetzt nichts Großes zu beanstanden, Herr Grote macht seinen Job, Klasse und interessiert sich dafür, Unterrichtsinhalte zu vermitteln und einzuprägen, damit man auch später für die Praxis.

- Sehr praxisnah und aktuelle Beispiele sind in Statistik sehr passend und motivierend, um am Ball zu bleiben. Ebenfalls die direkte und lockere Art wie mit den Studierenden. Die gemeinsame Wiederholung zu Beginn der Stunde

6.3) Was sollte die/der Lehrende auf jeden Fall ändern?

- Er sollte in Vollzeit an der HS arbeiten

- Materialien die während der Stunde bearbeitet werden vorher zur Verfügung zu stellen damit man selbst Stichpunkte darin machen kann (nichts für ungut, aber die Schrift ist teilweise schwer danach zu lesen)

