

## Betriebswirtschaftslehre (B.A.) – Vollzeitstudium

- Dauer: 7 Semester
- ECTS: 210
- Start: jeweils zum Winter- und Sommersemester

### STUDIENVERLAUF

- Im ersten Studienjahr erhalten Sie eine umfassende Einführung in die Betriebswirtschaftslehre ergänzt um wirtschaftsrechtliche und wirtschaftsmathematische Grundlagen sowie Wirtschaftsenglisch.
- Im zweiten Studienjahr stehen spezifische betriebswirtschaftliche Aufgaben und Fragestellungen der Unternehmensführung, Unternehmensrechnung und Unternehmensbesteuerung im Vordergrund. Diese werden um Volkswirtschaftslehre und Wirtschaftsenglisch ergänzt.
- Das dritte Studienjahr dient der Spezialisierung.
- Das siebte Semester umfasst zum einen eine 12-wöchige Praxisphase in einem Unternehmen. Zum anderen gilt es in der abschließenden Bachelor-Arbeit, eine wirtschaftswissenschaftliche Themenstellung wissenschaftlich fundiert und eigenständig zu bearbeiten.

1. Semester	2. Semester	3. Semester	4. Semester	5. & 6. Semester	7. Semester
<ul style="list-style-type: none"> <li>• Grundlagen des BWL-Studiums</li> <li>• Produktionsmanagement</li> <li>• Grundlagen Personalmanagement &amp; Organisation</li> <li>• Wirtschaftsmathematik</li> <li>• Wirtschaftsrecht 1</li> </ul>	<ul style="list-style-type: none"> <li>• Investition und Finanzierung</li> <li>• Grundlagen Beschaffung und Logistik</li> <li>• Grundlagen Marketing</li> <li>• Wirtschaftsinformatik 1</li> <li>• Wirtschaftsrecht 2</li> <li>• Wirtschaftsenglisch 1</li> </ul>	<ul style="list-style-type: none"> <li>• Buchhaltung &amp; Kostenrechnung</li> <li>• Volkswirtschaftslehre 1</li> <li>• Wirtschaftsstatistik</li> <li>• Wirtschaftsinformatik 2</li> <li>• Wirtschaftsenglisch 2</li> </ul>	<ul style="list-style-type: none"> <li>• Jahresabschluss</li> <li>• Volkswirtschaftslehre 2</li> <li>• Grundlagen der Ertragsbesteuerung</li> <li>• Unternehmensplanung &amp; Controlling</li> <li>• Wirtschaftspolitik &amp; Grundlagen Nachhaltigkeit</li> </ul>	<ul style="list-style-type: none"> <li>• Führungslehre</li> <li>• 3x Kernmodule (Teil 1)</li> <li>• 3x Kernmodule (Teil 2)</li> <li>• 3x Erweiterungsmodule</li> <li>• 1x Modul aus Wahlbereich</li> <li>• 1x Ergänzungsmodul</li> </ul>	<ul style="list-style-type: none"> <li>• Praxisphase</li> <li>• BA-Arbeit &amp; Kolloquium</li> </ul>

### SPEZIALISIERUNGSMÖGLICHKEITEN IM DRITTEN STUDIENJAHR (5. UND 6. SEMESTER)

- Beschaffung und Logistik
- Controlling
- Data Science
- Digital Business Transformation
- Energie und Umwelt
- Finanzmanagement
- Höhere Wirtschaftsmathematik
- Informations- und Kommunikationssysteme
- Internationales Management
- Innovationsmanagement
- Kostenmanagement
- Kreditmanagement
- Marketing
- Organisation
- Personalmanagement
- Rechnungslegung
- Sales Management
- Strategisches Management
- Unternehmensbesteuerung

## WEITERE INFORMATIONEN

- Der Bachelor Studiengang Betriebswirtschaftslehre vermittelt Kerninhalte der Betriebswirtschaftslehre (BWL) und der Volkswirtschaftslehre (VWL). Sie erlangen fundierte Fachkenntnisse bei starker Berufsorientierung, die durch regelmäßig stattfindende Exkursionen und Gastvorträge ergänzt werden. Dies ermöglicht Ihnen einen erfolgreichen Berufseinstieg nach überschaubarer Studienzeit.
- Ein spezielles Mentor\*innenprogramm erleichtert das Einleben in der Hochschule. Einzelne Lehrveranstaltungen werden durch Tutorien ergänzt. Hier helfen Ihnen fortgeschrittene Studierende Grundkenntnisse zu vertiefen und Grundfertigkeiten einzuüben. Eine umfassende Betreuung gewährleisten die Studienberater\*innen und der Career Service Wirtschaft. Dort erhalten Sie weitere Hilfestellung zu Studium, Praktikum und zum Übergang in den Beruf.
- Jedes Jahr findet ein Mathematikvorkurs statt. So können Sie Ihre Schulkenntnisse auffrischen und sind dann für den erfolgreichen Start ins Studium bestens vorbereitet.

## ZULASSUNG

1. Sie besitzen die Hochschulreife, Fachhochschulreife (schulischer und praktischer Teil) oder eine als gleichwertig anerkannte Vorbildung.

Bitte bewerben Sie sich ab Anfang Mai (für das Wintersemester) oder ab Anfang Dezember (für das Sommersemester) online auf den Webseiten des Studierendenservice.

Bewerbungsschluss ist der 15. Juli (Wintersemester)/15. Januar (Sommersemester).

Hinweis: Es wird einen örtlichen Numerus Clausus für den Studiengang geben. Wie hoch dieser sein wird, richtet sich nach der Anzahl und den Noten der eingehenden Bewerbungen!

Hinweis: Ein Vorpraktikum ist nicht erforderlich.

Details zu den Zugangsvoraussetzungen entnehmen Sie bitte unseren Internetseiten


<https://www.hochschule-bochum.de/bwl>


**Achtung: Bitte informieren Sie sich über mögliche Änderungen stets online unter der oben angegebenen Seite!**

## ANSPRECHPARTNER\*INNEN


Für persönliche Beratung und spezielle Fragen zu Studienablauf und Studieninhalten stehen Ihnen zur Verfügung:


PROF. DR. RER. POL. RÜTH  
(STUDIENGANGSLEITUNG)

 Telefon: 0234 - 32 10600


 dieter.rüth@hs-bochum.de


EMINE BAMBAL, B.SC.  
(STUDIENFACHBERATUNG WIRTSCHAFT)

 0234-32 10658

 emine.bambal@hs-bochum.de

IHR TEAM ZSB  
(ZENTRALE STUDIENBERATUNG)

 Telefon: 0234 - 32 100 -94; -95; -96

 studienberatung@hs-bochum.de

